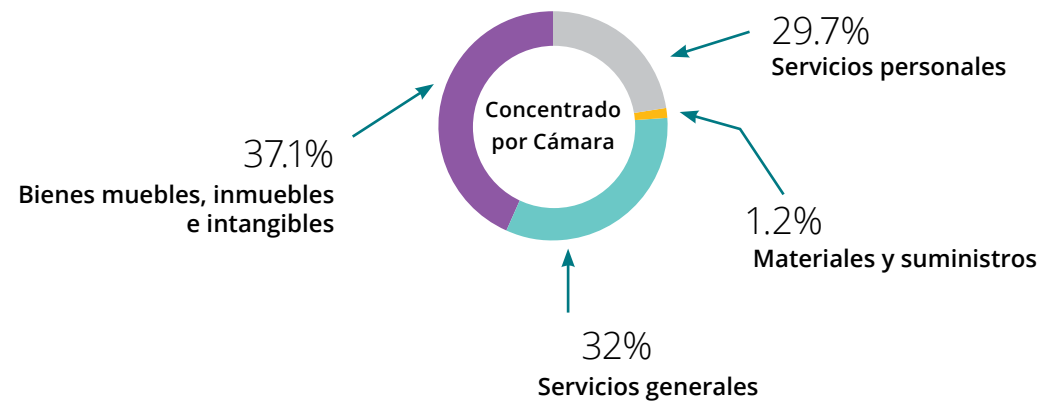




PROYECTO 2018 Concentrado

Capítulo	Descripción	Diputados	Senadores	Total	%
1000	Servicios personales	\$46,046,045.00	\$28,285,692.33	\$74,331,737.33	29.7
2000	Materiales y suministros	\$746,874.34	\$2,286,881.03	\$3,033,755.37	1.2
3000	Servicios generales	\$34,134,969.78	\$45,883,352.48	\$80,018,322.26	32
5000	Bienes muebles, inmuebles e intangibles	\$44,072,110.88	\$48,544,074.16	\$92,616,185.04	37.1
Total		\$125,000,000.00	\$125,000,000.00	\$250,000,000.17	100.00





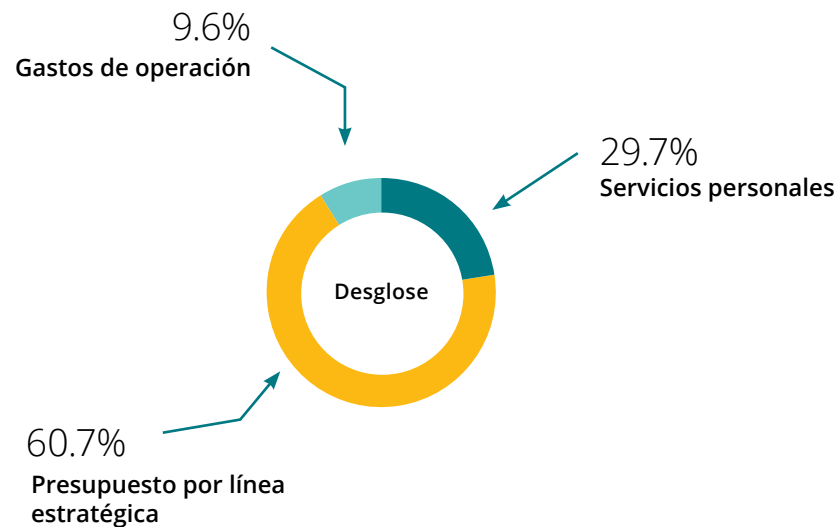
**Presupuesto autorizado
Inversión por línea estratégica**

Línea estratégica	Capítulo	Ejercicio 2018
Diversificación de contenidos para la pantalla	3000	\$38,447,276.92
Modernización tecnológica	5000	\$92,607,587.04
Fortalecimiento de plataformas digitales	3000	\$12,736,070.08
Digitalización del acervo videográfico Primera Etapa	3000	\$4,770,065.53
Instrumentación de los mecanismos para darle vigencia a la autonomía técnica y de gestión	3000	\$3,184,500.00
Presupuesto total de líneas estratégicas		\$151,745,499.57



Presupuesto autorizado 2018
Desglose del presupuesto

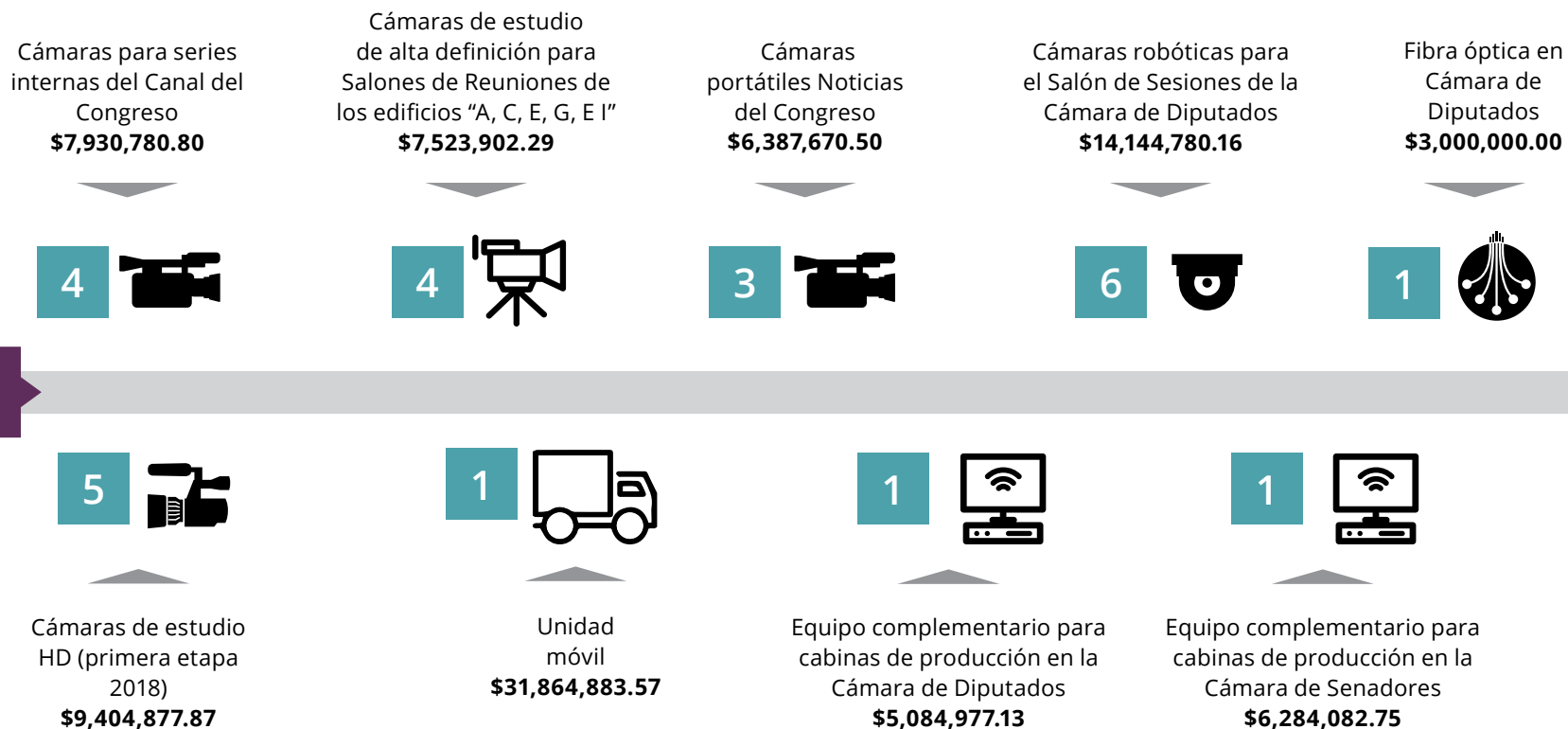
Descripción	Gasto ordinario	Porcentaje
Servicios Personales	\$74,331,737.33	29.7%
Presupuesto por línea estratégica	\$151,745,499.57	60.7%
Gastos de operación	\$23,922,763.10	9.6%
Total del presupuesto 2018	\$250,000,000.00	100%





Proyección de la inversión para la modernización tecnológica \$92,607,587.04

Cámara de Diputados y Cámara de Senadores



Nota: la viabilidad de las inversiones proyectadas para el 2018 estarán sujetas a las condiciones económicas que se susciten en el transcurso del presente año, tales como, la paridad al tipo de cambio del peso frente al dolar, así como imponderables que obligen a reorientar el presupuesto.