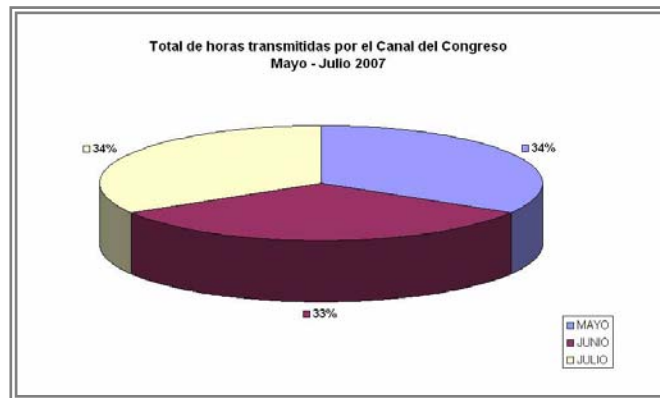


A N E X O I

Canal del Congreso

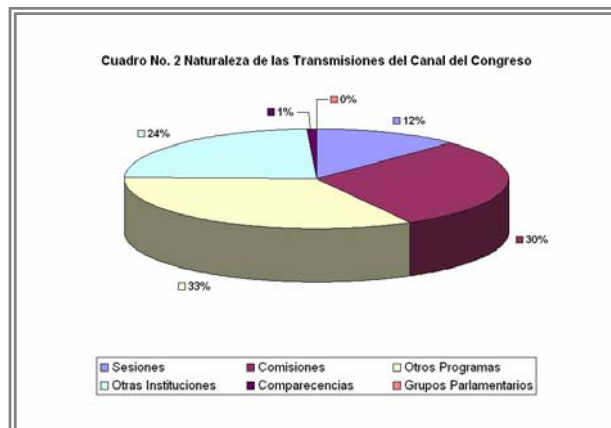
CUADRO No 1
TOTAL DE HORAS DE PROGRAMACION TRANSMITIDAS
POR EL CANAL DEL CONGRESO

PERIODO	FECHA	TOTAL DE HORAS TRANSMITIDAS	%
MAYO	1/05/2007-31/05/2007	498:30:46	34%
JUNIO	1/06/2007-30/06/2007	484:49:15	33%
JULIO	1/07/2007-31/07/2007	500:15:33	34%
TOTALES		1483:35:34	100%



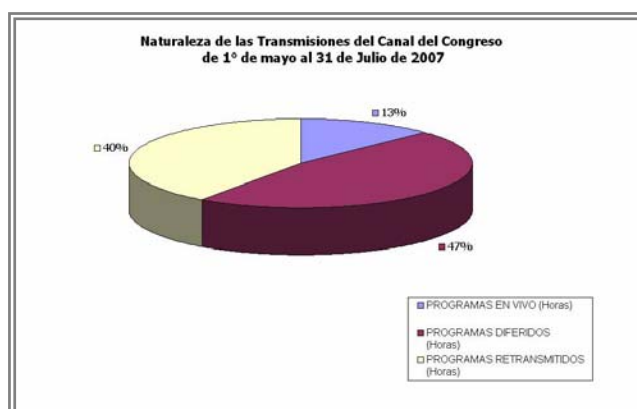
CUADRO NO. 2
NATURALEZA DE LAS TRANSMISIONES DEL CANAL DEL CONGRESO

GENEROS INFORMATIVOS DIFUNDIDOS	HORAS DE TRANSMISION	PORCENTAJES
Sesiones	179:55:32	12%
Comisiones	443:10:13	30%
Otros Programas	494:09:06	33%
Otras Instituciones	352:39:23	24%
Comparecencias	13:41:20	1%
Grupos Parlamentarios	0:00:00	0%
TOTALES	1483:35:34	100%



CUADRO No. 3
TIPO DE TRANSMISIONES DEL CANAL DEL CONGRESO

FECHA DE INICIO Y TERMINO	PROGRAMAS EN VIVO (Horas)	%	PROGRAMAS DIFERIDOS (Horas)	%	PROGRAMAS RETRANSMITIDOS (Horas)	%	TOTAL HORAS TRANSMITIDAS	%
1/05/2007-31/05/2007	60:51:26	12%	230:16:34	46%	207:22:46	42%	498:30:46	34%
1/06/2007-30/06/2007	73:13:23	15%	239:15:04	49%	172:20:48	36%	484:49:15	33%
1/07/2007-31/07/2007	56:26:03	11%	225:42:32	45%	218:06:58	44%	500:15:33	34%
TOTALES	190:30:52	13%	695:14:10	47%	597:50:32	40%	1483:35:34	100%



CUADRO No. 4
ORIGEN DE PROGRAMAS TRANSMITIDOS POR EL CANAL DEL CONGRESO

FECHA DE INICIO Y TERMINO	DIPUTADOS	%	SENADO	%	AMBOS	%	OTROS	%	SUMA	% Total
01/05/2007-31/05/2007	177:52:00	36%	147:18:48	30%	105:03:31	21%	68:16:27	14%	498:30:46	34%
01/06/2007-30/06/2007	152:24:57	31%	148:54:01	31%	119:16:50	25%	64:13:27	13%	484:49:15	33%
01/07/2007-31/07/2007	186:03:12	37%	144:08:52	29%	120:34:21	24%	49:29:08	10%	500:15:33	34%
TOTALES	516:20:09	35%	440:21:41	30%	344:54:42	23%	181:59:02	12%	1483:35:34	100%

